



แอปพลิเคชันใหม่ล่าสุด **ALLGOLD**

จาก บริษัท ออโรรา แทรดดิ้ง จำกัด



ซื้อ-ขาย-ถอน

ทองคำออนไลน์แบบครบวงจร

ฟรีค่าธรรมเนียม สดวก ใช้งานง่าย
ความปลอดภัยสูง

เลือกรับทองได้ที่ ร้านทองออโรรา
สาขา กรุงเทพฯ และปริมณฑล

สมัครฟรี

ไม่มีค่าธรรมเนียม



ALLGOLD

ดาวน์โหลดแอปฯ ผ่าน



FEATURE

ALLGOLD แอปฯ ซื้อ-ขาย-ทอง ทองแท่ง 96.5% ออนไลน์แบบครบวงจร



สมัครง่าย ผ่าน App

รวดเร็ว สะดวก ปลอดภัย



เทรดฟรี

ไม่มีค่าธรรมเนียม



ซื้อ-ขาย-ทอง

เริ่มต้น ทองค้ำน้ำหนัก 5 บาท



การทำธุรกรรมซื้อขาย

ชำระ / รับโอน เข้าบัญชีที่ผูกไว้



ซื้อขายได้ Real Time

ด้วยราคาตลาดโลก



ไม่ต้องวางหลักประกัน

ซื้อขายได้ทันที



**รับทองได้ที่
ร้านทองออโรรา**

สาขา กรุงเทพ และปริมณฑล



เวลาซื้อขาย

จันทร์ - ศุกร์ 07.00 - 02.00 น.

4 ขั้นตอน การใช้งาน ALLGOLD

1.



ดาวน์โหลดแอปฯ ALLGOLD
สมัครเปิดบัญชี

2.



ผูกบัญชีธนาคารกสิกรไทย
แอปฯ K PLUS

3.



การซื้อ-ขาย

4.



การถอนทอง

เลือกรับทองได้ที่

ร้านทองออโรรา
ในเขตกรุงเทพ และปริมณฑล



การสมัครเปิดบัญชี ALLGOLD



ดาวน์โหลดแอปฯ ALLGOLD



ALLGOLD



สอบถามข้อมูลเพิ่มเติม

LINE ID @allgold

หรือ สแกนผ่าน QR Code



เตรียมข้อมูลการสมัคร

- ✓ บัตรประชาชน
- ✓ Email
- ✓ เบอร์โทรศัพท์
- ✓ ธนาคารกสิกรไทย แอปฯ K PLUS

1 เลือกวิธีการสมัคร

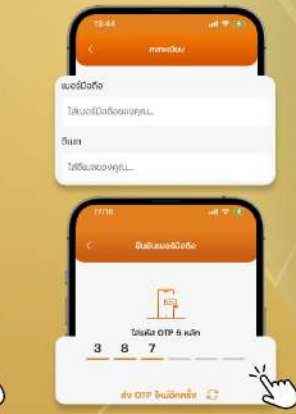


กดเลือก **ลูกค้าใหม่** หรือ **ลูกค้าปัจจุบัน** (ใส่เลขบัตรประชาชนเข้าระบบได้ทันที)



กดยินยอมและ **ตกลง** (หลังจากอ่านข้อกำหนดและเงื่อนไขการซื้อขาย)

2 ลงทะเบียนเบอร์มือถือ



กรอก **เบอร์มือถือ** และ **อีเมล** กรอกรหัส SMS ยืนยันเบอร์มือถือ OTP 6 หลัก

3 ถ่ายรูปบัตรประชาชน และสแกนใบหน้า



ถ่ายรูปบัตรประชาชน จากนั้นกด **ตกลง**



ถ่ายรูปใบหน้าคู่บัตรประชาชน จากนั้นกด **ตกลง** เพื่อยืนยัน



สแกนใบหน้า หากสำเร็จ จะไปสู่หน้าถัดไป

4 ยืนยันตัวตน



กรอกข้อมูล และแบบสอบถาม

5 ตั้งค่า PIN



ตั้งรหัส PIN โดยระบุเลข 6 หลัก

6 SMS แจ้งอนุมัติ



ระบบจะแจ้งเตือน SMS บัญชีของท่านได้รับการอนุมัติแล้ว ลูกค้าสามารถ เริ่มใช้งาน ALLGOLD



ลงชื่อเข้าใช้งาน

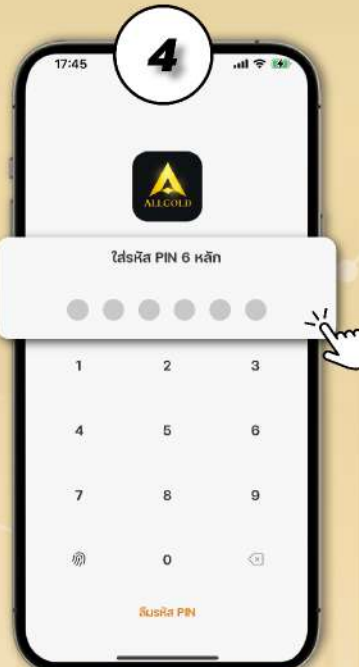
กดเลือก **ลูกค้ำปัจจุบัน**

ระบุ **เลขบัตรประชาชน**



ระบุเบอร์มือถือ
ยืนยัน OTP

ใส่รหัส **PIN 6 หลัก**



การผูกบัญชีธนาคาร

เลือก จัดการบัญชีผู้ใช้

เข้าเมนูตั้งค่า

เลือก บัญชีธนาคาร

ผูกบัญชีธนาคาร
กด เพิ่ม



เลือก ธนาคาร

ยินยอมผูกบัญชี
เพื่อตัดเงินอัตโนมัติ

ผูกบัญชีธนาคารสำเร็จ



การขายทองคำ

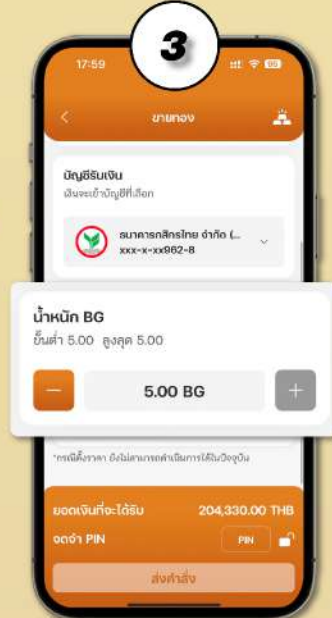
กดที่ราคาทอง
เพื่อทำการซื้อขาย



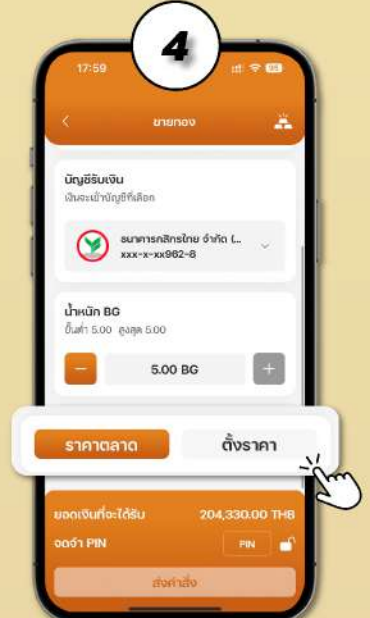
เลือก
ซื้อทอง หรือ ขายทอง



เลือก บัญชี
เลือก หน้าหนักทอง



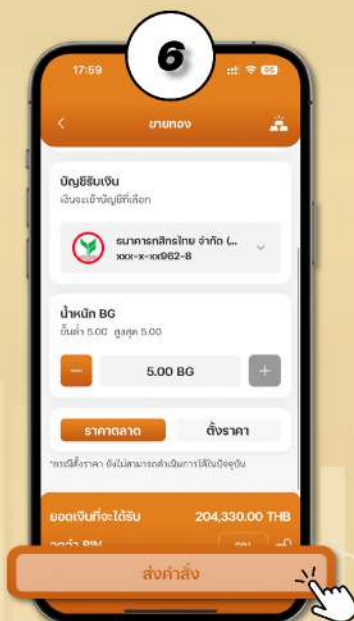
เลือก
ราคาตลาด หรือ ตั้งราคา



ใส่รหัส PIN



กด ส่งคำสั่ง



กด ยืนยัน
หลังระบบนับถอยหลัง 3 วินาที



ดำเนินการสำเร็จ



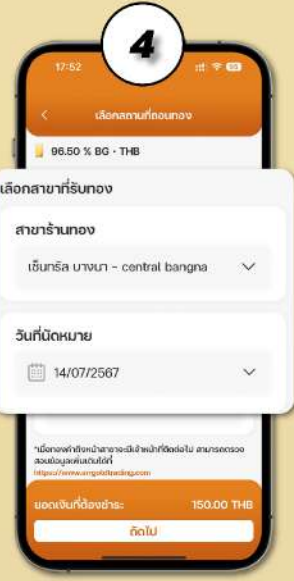
การถอนทองคำ

กด ถอนทอง

เลือก รายการทอง
เพื่อทำการถอนทอง

ระบุ รูปแบบทอง, จำนวน
บัญชีธนาคารสำหรับชำระเงิน

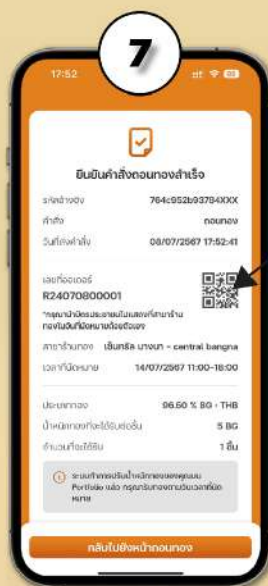
เวลาที่ต้องการรับทอง



ตรวจสอบ
รายการที่ทำการถอนทอง

ใส่ PIN จำนวน 6 หลัก

ยืนยันคำสั่งถอนทองสำเร็จ



บันทึกหลักฐาน
เพื่อนำไปสแกน
ที่ร้านทองออโรรา

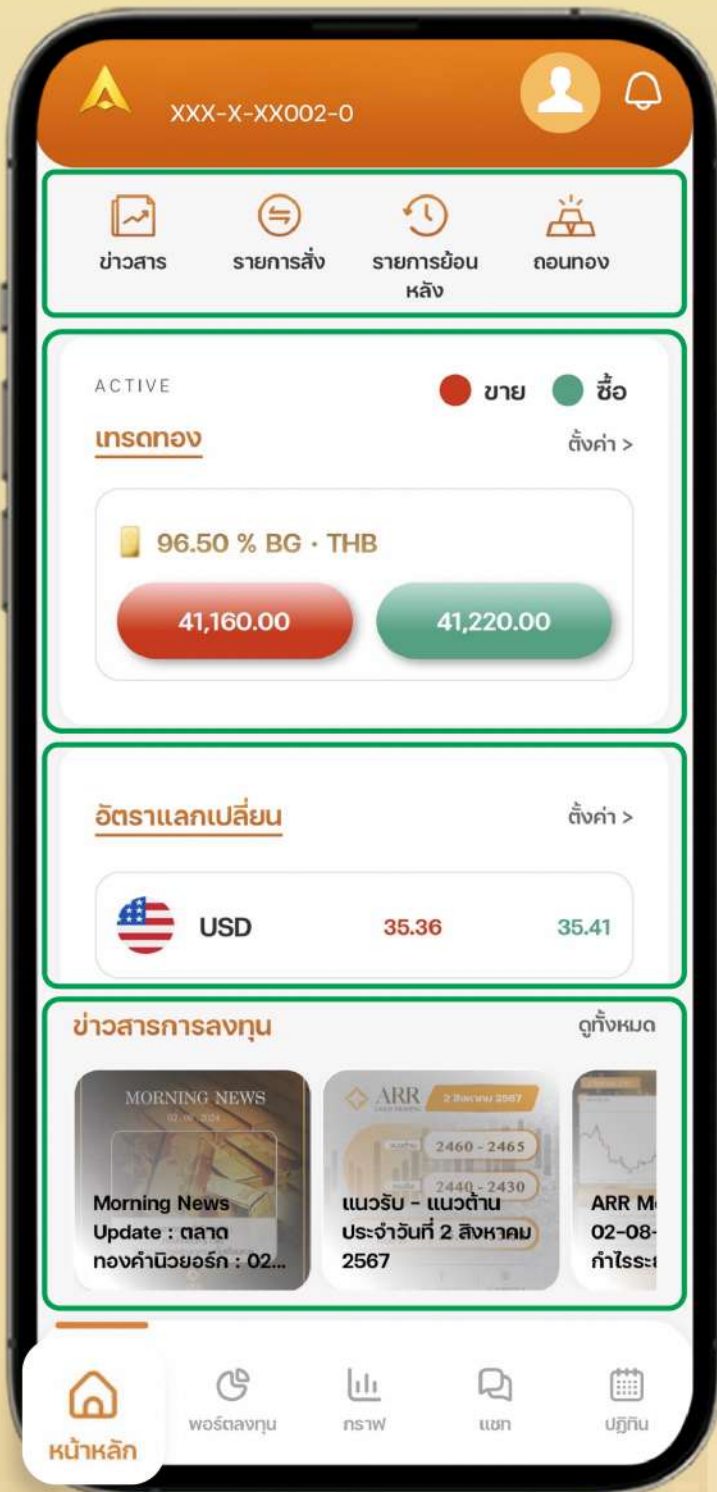
รับทองได้ที่ร้านทองออโรรา 116 สาขา

สามารถรับทอง ได้หลังส่งคำสั่งถอนทอง 5 วันเป็นต้นไป (นับรวมเสาร์-อาทิตย์)
ถอนทอง หลังเวลา 16.00 น. นับเป็นวันถัดไป

ค่าบล็อกทอง

ชำระค่าบล็อกทอง โดยการตัดเงินผ่านบัญชีธนาคารที่ผูกไว้
ทองคำแท่ง 5 บาท ค่าบล็อก 150 บาท
ทองคำแท่ง 10 บาท ค่าบล็อก 250 บาท

หน้าหลัก และฟังก์ชันการใช้งานปุ่มเมนู



จัดการบัญชีผู้ใช้
ประกาศแจ้งเตือน

ทางลัดเมนู

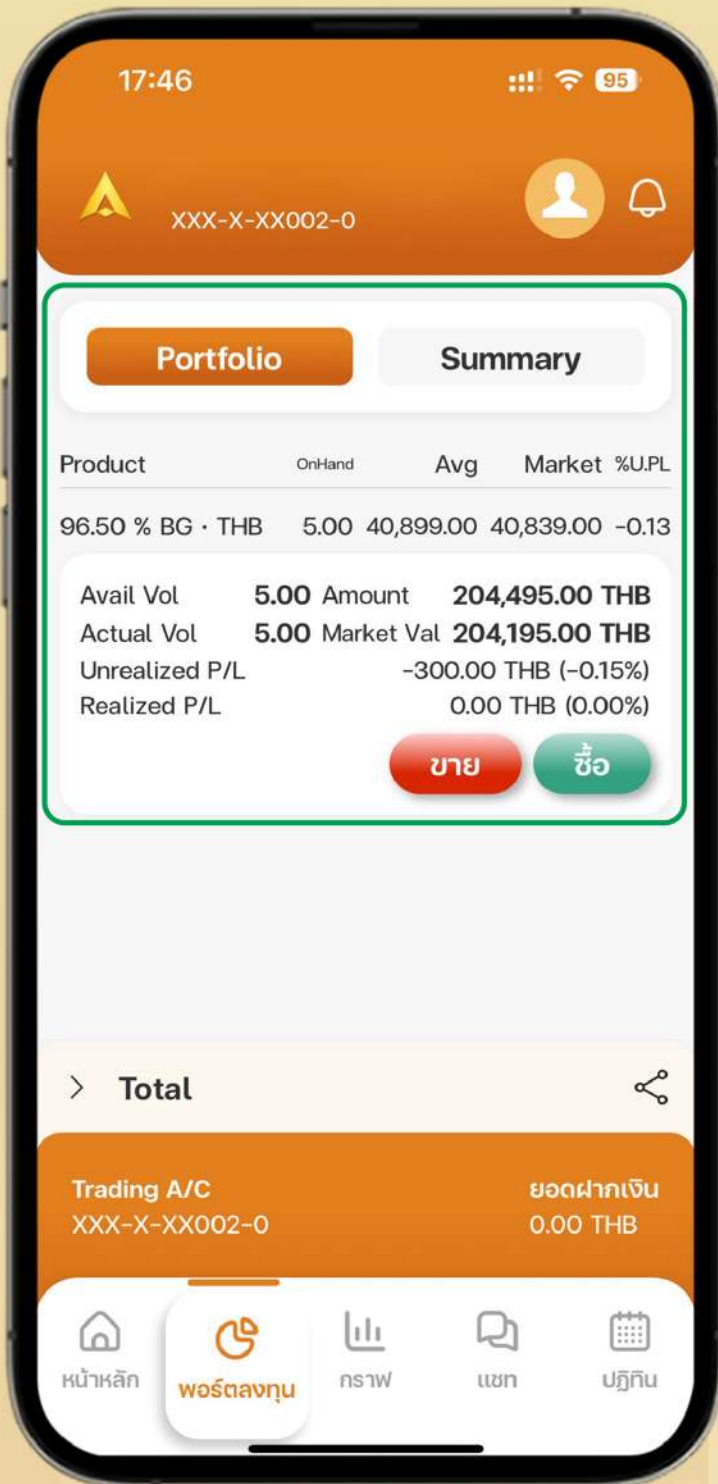
ประเภททองคำ
แสดงราคาซื้อขาย
แบบ Real-Time

อัตราแลกเปลี่ยน
สกุลเงิน USD / THB

กด ดูทั้งหมด
เพื่อดูข่าวสารการลงทุน
ทั้งหมดอัปเดตทุกวัน

หน้าหลัก

พอร์ตลงทุน



พอร์ตลงทุน

Portfolio

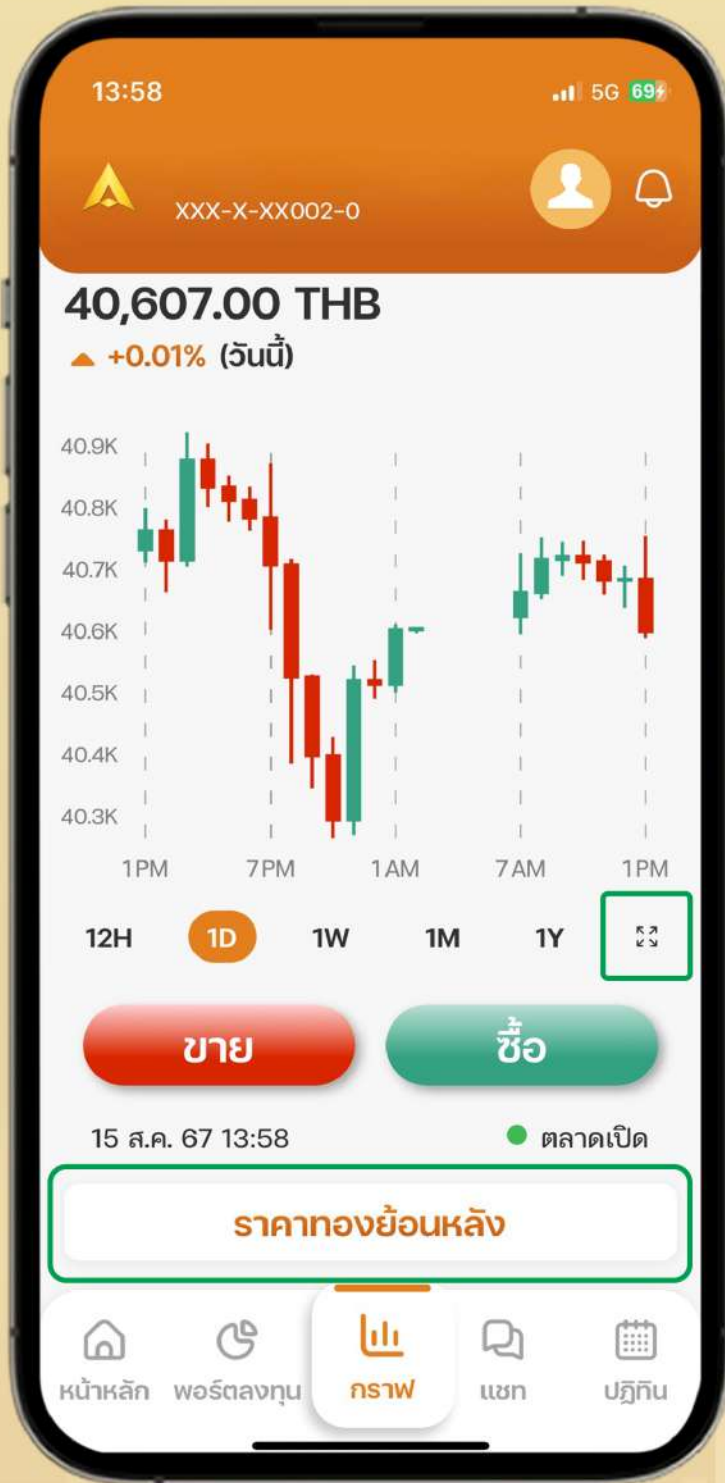
จะแสดงมูลค่าของทองคำที่มีอยู่ในพอร์ต โดยแยกตามประเภททองคำ สามารถกดขยายที่ประเภททองคำนั้นๆ เพื่อดูรายละเอียดเพิ่มเติมได้และสามารถกดซื้อ/ขาย เพื่อทำการซื้อขายทองคำนั้นอีกครั้ง



Summary

จะแสดงสัดส่วนของการลงทุนทองคำและยอดเงินในพอร์ต

กราฟ



กราฟ

กราฟแสดงข้อมูลราคาทองปัจจุบัน และสถานะตลาดเปิด/ปิด สามารถดูราคาทองในแต่ละช่วงเวลาได้

กด Full screen icon

จะแสดงสัดส่วนของการลงทุนทองคำ และยอดเงินในพอร์ต



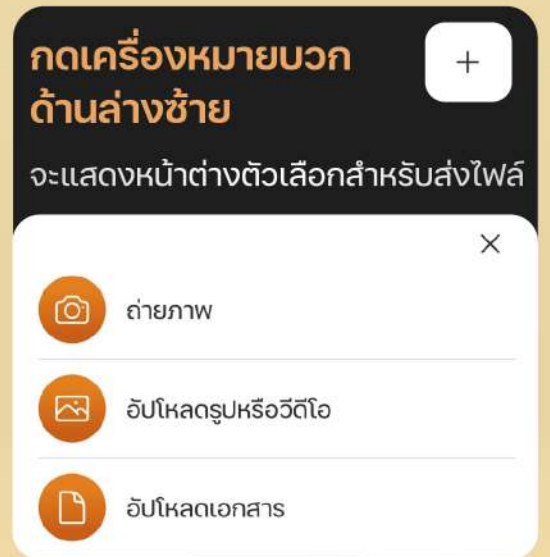
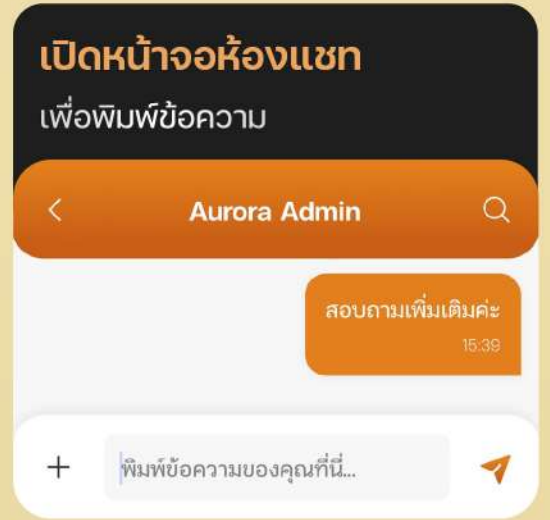
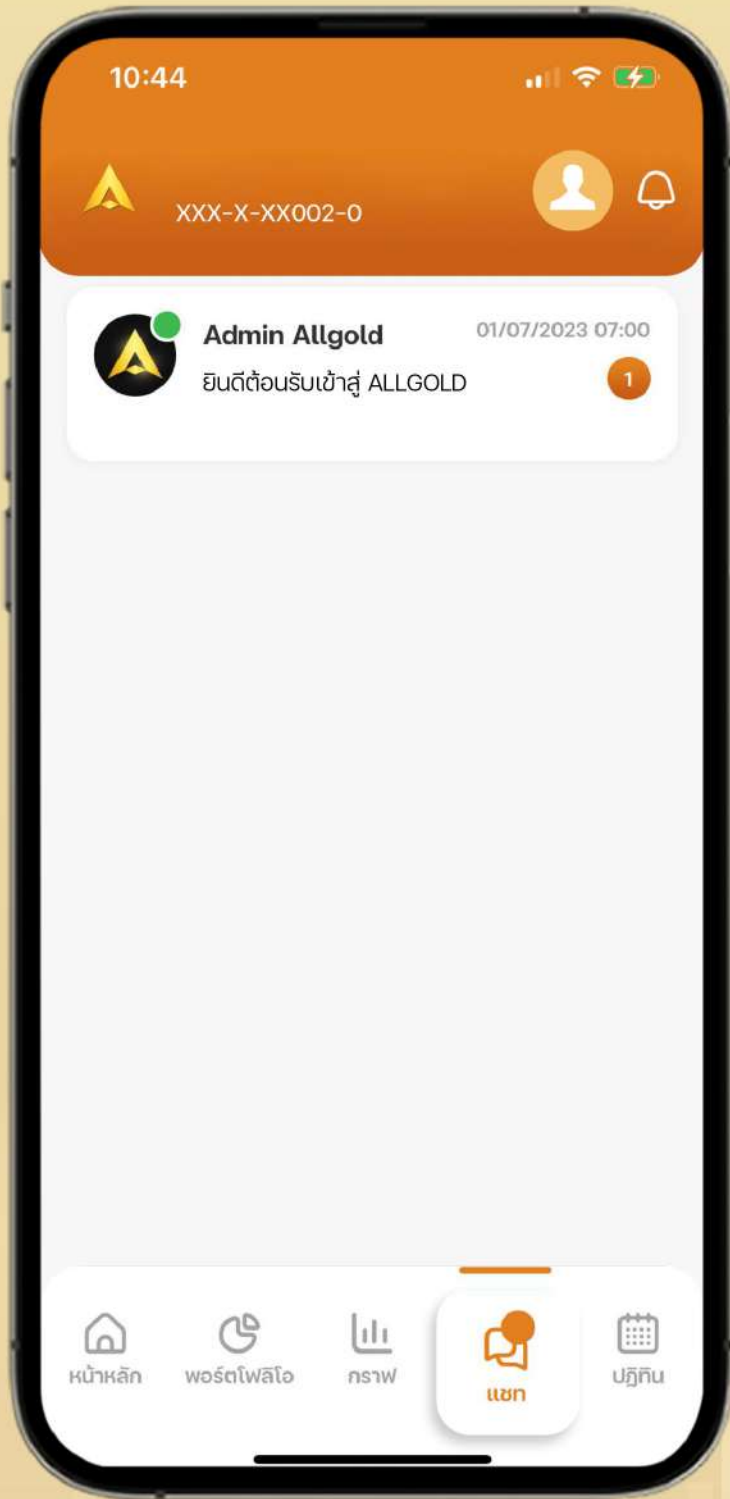
กด เพื่อไปยังหน้าแสดง

ราคาทองย้อนหลังตามช่วงเวลาที่เลือก

ราคาทองย้อนหลัง

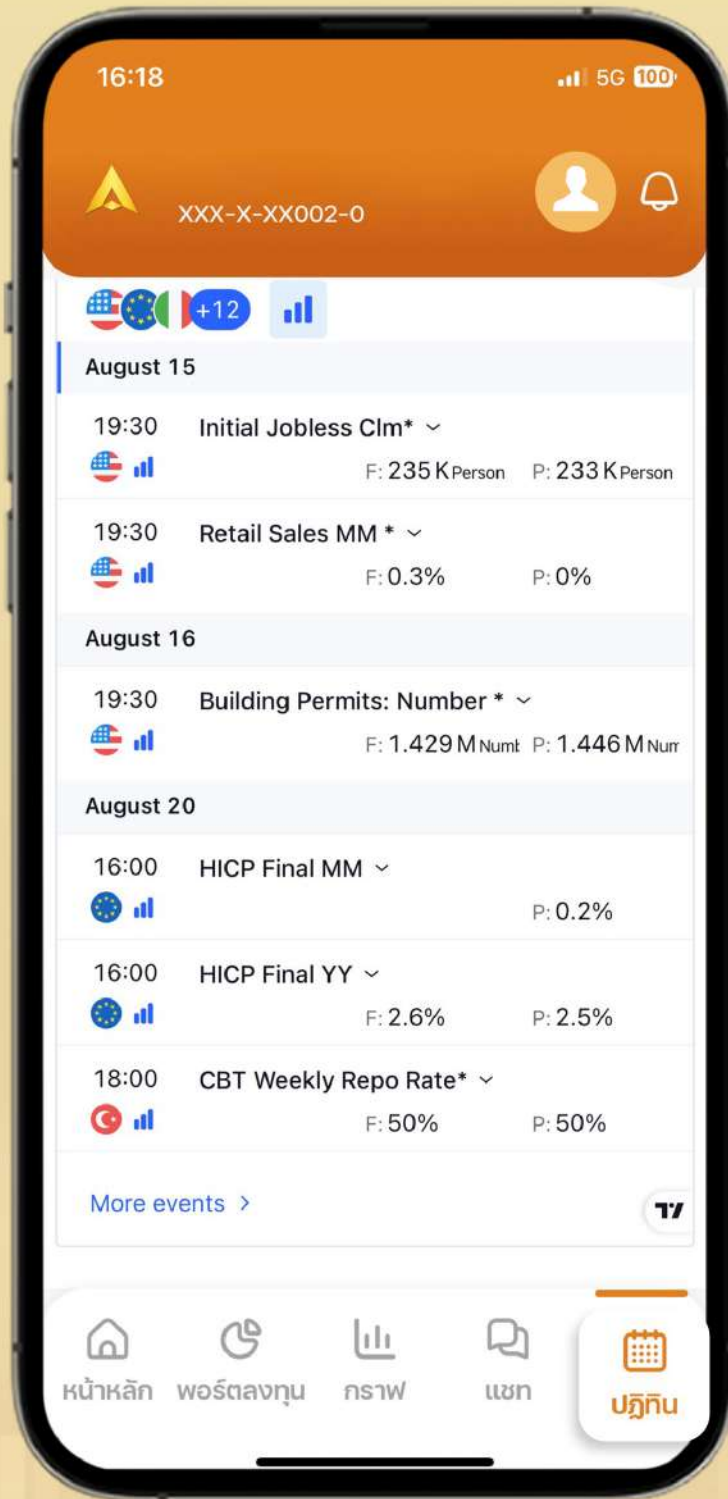
เริ่มต้น 15/07/2567 สิ้นสุด 15/08/2567

วันที่	ราคาเปิด	ราคาปิด	ราคา
14/08/2567	40,804.50	40,604.00	40,๕
13/08/2567	40,995.00	40,822.50	41,0



เมนูแชท
เมื่อมีข้อความล่าสุดเข้ามา
จะแสดง Dot บน Icon ที่เมนูแชท

ปฏิทิน แสดงตารางเศรษฐกิจ

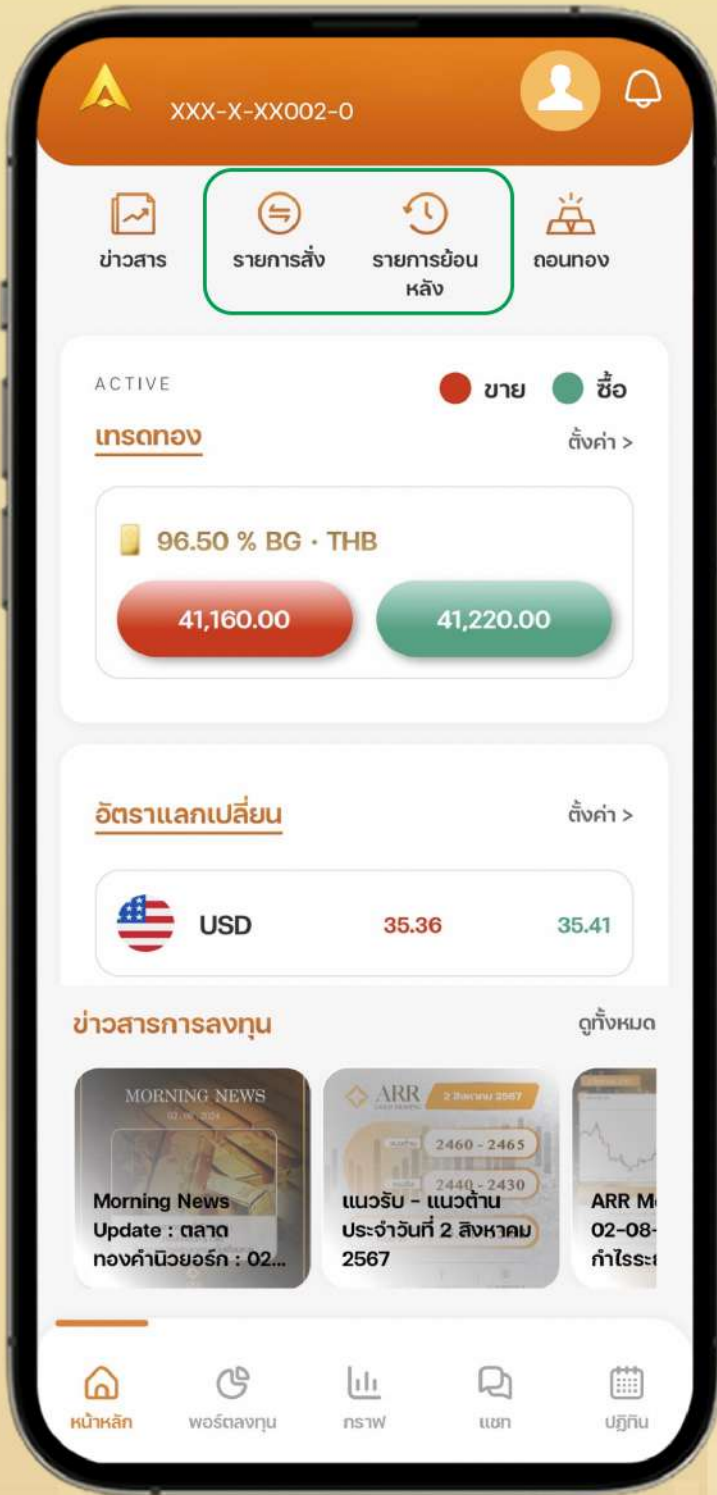


ปฏิทิน

ประวัติทำรายการ

รายการสั่ง

รายการย้อนหลัง



รายการสั่ง

เพื่อไปยังหน้าประวัติ
ทำรายการของวันนี้

รายการย้อนหลัง

เพื่อไปยังหน้าประวัติ
ทำรายการของ 7 วันที่ผ่านมา

ประวัติทำรายการ

08/07/2567

ถอนทอง สำเร็จ

08/07/2567 17:52:41

96.50 % BG · THB

สาขาร้านทอง เซ็นทรัล บางนา - central bangna

เวลาที่นัดหมาย 14/07/2567 11:00-18:00

จำนวนที่ได้รับ 1 ชิ้น

ซื้อทอง สำเร็จ

08/07/2567 17:43:56

96.50 % BG · THB

น้ำหนัก 5.00 BG

ยอดเงินรวม 204,495.00 THB

ตัวเลือกสำหรับ กรองข้อมูล

กรองข้อมูล

ล้างข้อมูล

กรองข้อมูลโดย

ทั้งหมด

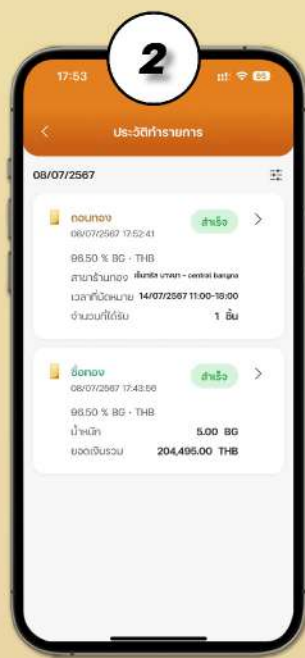
สถานะคำสั่ง

ทั้งหมด

รายการสั่ง รายการย้อนหลัง

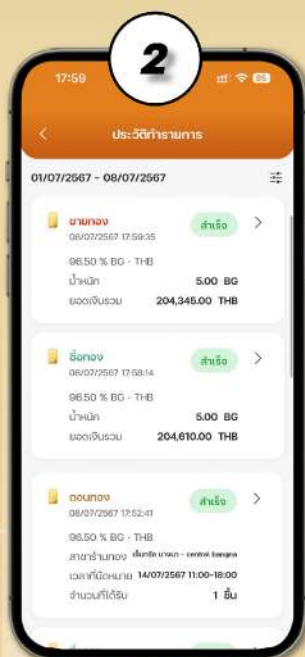
กด **รายการสั่ง**

ประวัติทำรายการ

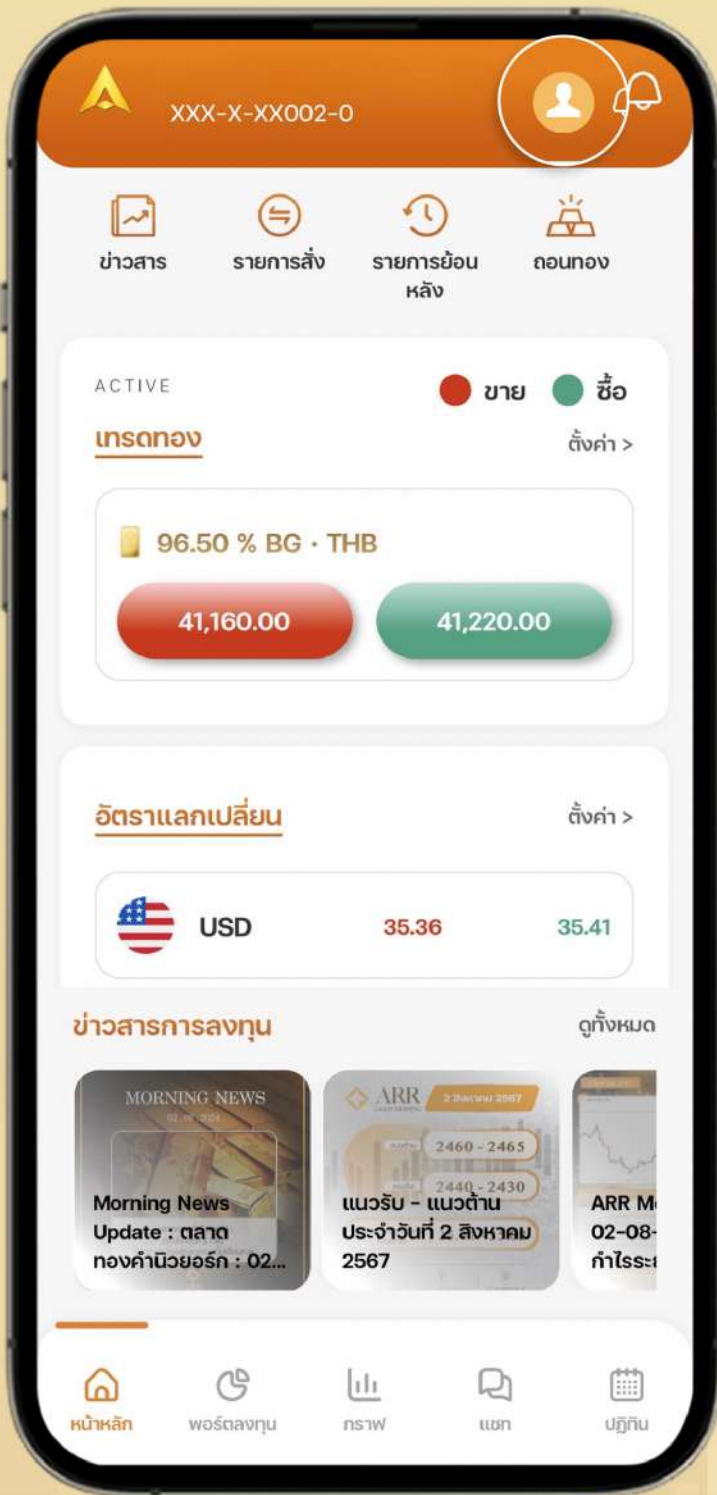


กด **รายการย้อนหลัง**

ประวัติทำรายการ



จัดการบัญชีผู้ใช้งาน



จัดการบัญชีผู้ใช้งาน

แสดงข้อมูลบัญชีผู้ใช้งาน
และเมนูการใช้งานต่างๆ

การเปลี่ยนรูปโปรไฟล์

จัดการบัญชีผู้ใช้งาน



XXX-X-XX002-0

วงเงินที่ซื้อได้	0 THB
วงเงินที่ขายได้	0 THB
วงเงินประกัน	0 THB

ตั้งค่า >

ประวัติการทำรายการ >

คู่มือการใช้งาน >

คำถามที่พบบ่อย >

ติดต่อเรา >


Affiliate >

เกี่ยวกับแอปพลิเคชัน >

ออกจากระบบ >

การตั้งค่า

< **จัดการบัญชีผู้ใช้งาน**

 XXX-X-XX002-0

วงเงินที่ซื้อได้	0 THB
วงเงินที่ขายได้	0 THB
วงเงินประกัน	0 THB

ตั้งค่า >

ประวัติการทำรายการ >

คู่มือการใช้งาน >

คำถามที่พบบ่อย >

ติดต่อเรา >

Affiliate >

เกี่ยวกับแอปพลิเคชัน >

ออกจากระบบ >



สำหรับตั้งค่า
เมนูการใช้งานต่างๆ

< **ตั้งค่า**

บัญชีธนาคาร >

แจ้งเตือนราคา >

เปลี่ยน PIN >

ตั้งค่าภาษา >

ตั้งค่าอีเมล >

จดจำ PIN
คำเตือน กรณีชื่อและหมายเลขเป็นประจำ

แสดงชื่อผู้ใช้บางส่วน
เช่น XXX-X-XX000-1

เปิดใช้งานระบบสแกนใบหน้า/ลายนิ้วมือ
เปิดใช้งานระบบสแกนใบหน้า/ลายนิ้วมือ

ลบบัญชีออกจากอุปกรณ์ >

ลืมนรหัส PIN

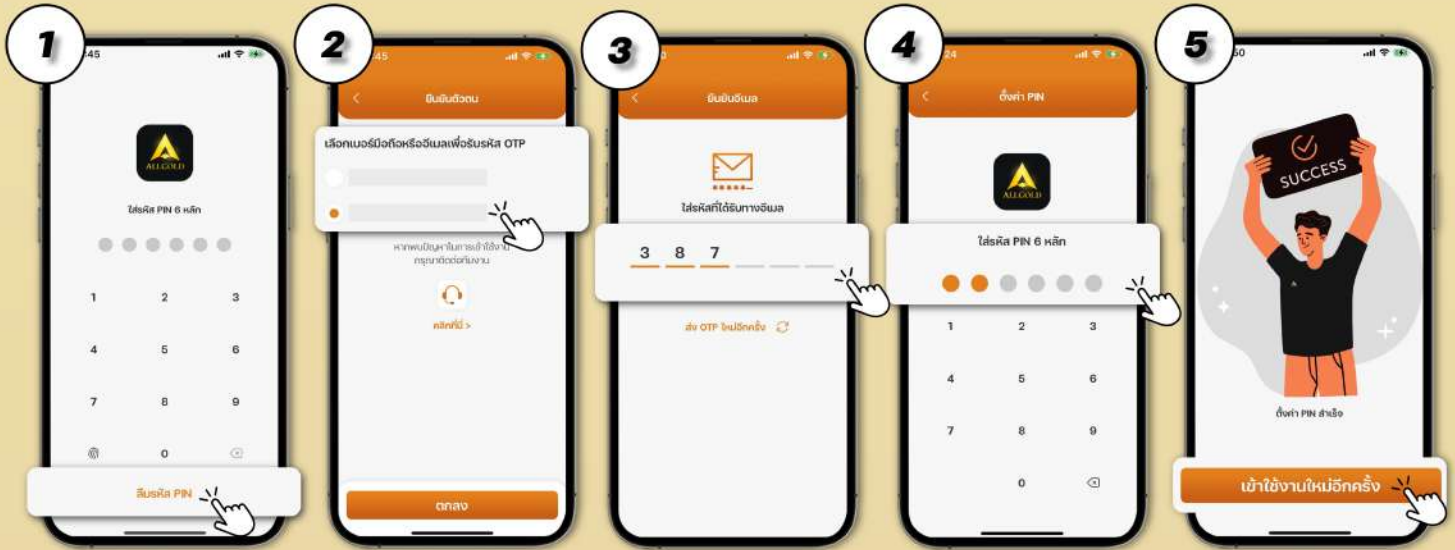
กดเลือก ลืมรหัส PIN

ระบุเลขบัตรประชาชน

ระบุเบอร์มือถือหรือ Email
ยืนยัน OTP

ตั้งค่า PIN ใหม่

กด เข้าใช้งานใหม่อีกครั้ง



เปลี่ยนรหัส PIN

เลือก จัดการบัญชีผู้ใช้

เข้าเมนูตั้งค่า
เลือกเปลี่ยน PIN

ใส่รหัส PIN เดิม

ใส่รหัส PIN ใหม่
และยืนยันรหัสอีกครั้ง

